



ACTIVIDADES KINDER A Y B

Educadoras: Johanna Apablaza – María José Belmar

Técnico en párvulos: Katherine Ortega

Unidad: “La Primavera”

Sello: Participación y vida democrática


Fecha :20 al 24 Septiembre

Nota: recordar que son 3 actividades diarias las cuales se realizaran en clases zoom

NO antes a no ser que la educadora avise.

Lunes 20 Septiembre

- **Primera actividad:** Escuchar cuento de la primavera, realizar predicciones de acuerdo a las experiencias propias, comentan a través de preguntas
Materiales: PPT, explicado por docente.
- **Segunda actividad:** Insectos traviesos: Ayudemos a los insectos a llegar a su flor delineando cada recorrido con un color diferente.
Materiales: ficha impresa o dibujada; lápices de colores y scriptos



- **Tercera actividad:** LONGITUD: Comparar con elementos concretos objetos por tamaños (largos- cortos), a continuación, observan, objetos de distinta longitud (dos objetos), los cuales son apreciables, marcando lo solicitado por la educadora.

Materiales: Texto pensadores del futuro pagina 57- 59-60- 61

Martes 21 de septiembre

- **Primera actividad:** Números hasta el 20: Completan los números que faltan en la secuencia numérica del 10 al 20, empleando los conceptos antes y después.

Materiales: Texto pensadores del futuro página 132- 133

- **Segunda actividad:** Confeccionando un collage de primavera, y comentar sobre las características de las flores, para esta actividad debes imprimir la ficha y salir con tiempo y recolectar flores naturales.

Materiales: ficha impresa o dibujada; pegamento, flores naturales, hoja de block o de cartulina.

FLORES PARA RECORTAR Y REALIZAR COLLAGE

Tipos de flores



Tercera actividad:

- Juego de adivinanzas: Escuchar con atención las adivinanzas y responder, respetando turnos.

Materiales: PPT

Miércoles 22 de septiembre

- **Primera actividad:** Dibuja lo que te gusta y lo que no te gusta y comenten que emociones sienten.

Materiales: ficha impresa, lápices de colores



- **Segunda actividad:**

Conociendo la letra S: Busca en revistas S, recortas y rellena la S de la serpiente, luego en la S donde aparece la sirena, rellena escribiendo varias veces la letra S, finalmente remarca las letras y pinta los dibujos.

Materiales: Ficha dibujada impresa, lápices, revistas o diarios, pegamento

Actividad Interactiva

S S S
S S S

S

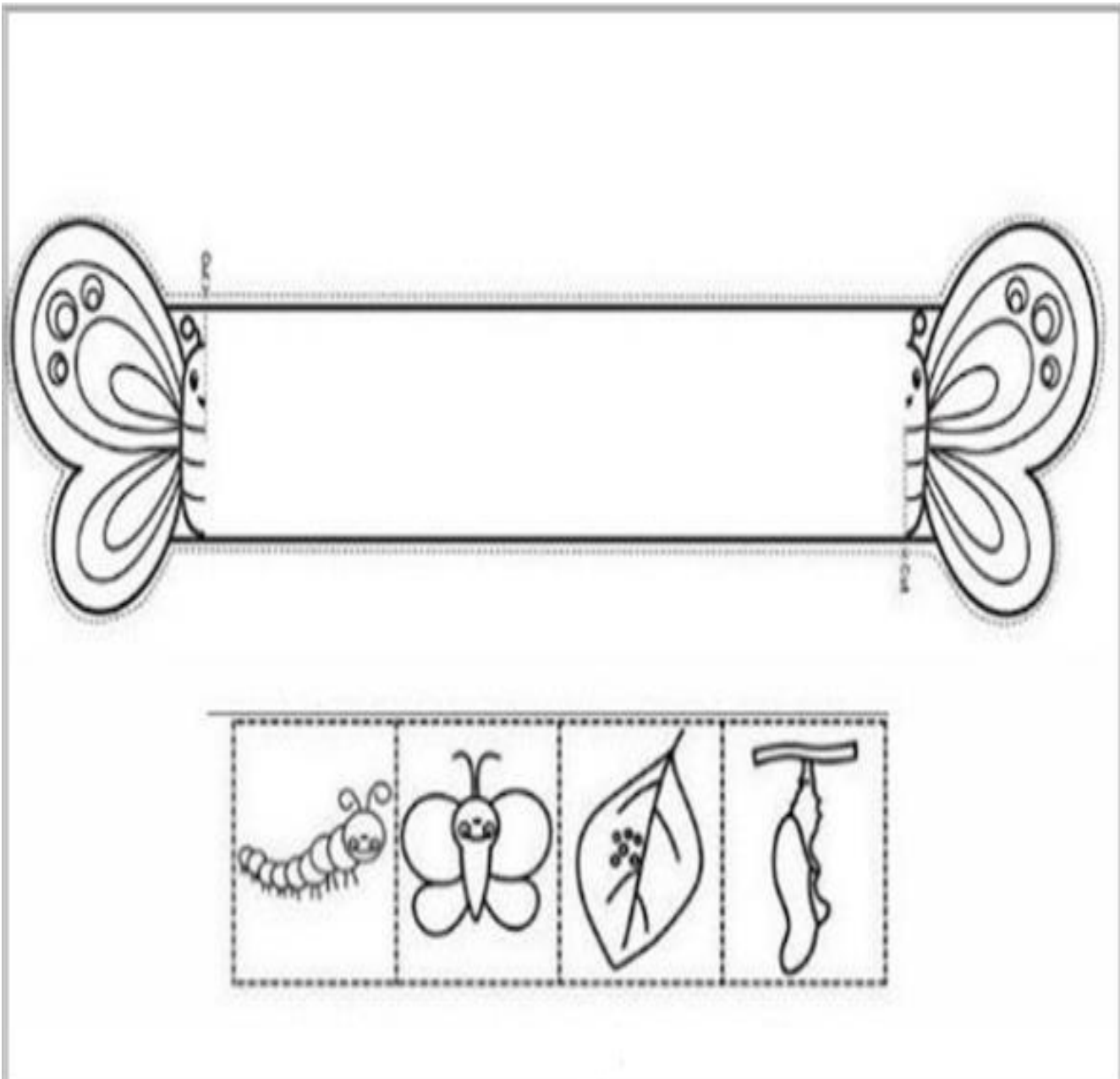
Sirena

S S S
S S S

- **Tercera actividad:** Juego grupal de un memorama, en relación a las plantas
Materiales: PPT- Lápices de colores

Jueves 23 de septiembre





- **Primera actividad:** Escuchar canción “Una cuncuna amarilla”, comentar sobre el proceso de nacimiento de la mariposa, a continuación, recortan las imágenes y ordenan el ciclo de vida de la mariposa.
Materiales: ficha impresa o dibujada, tijeras, pegamento, lápices de colores




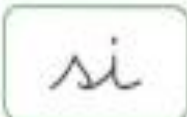



- **Segunda actividad:** Asocian consonante S con sus respectivas vocales, observan los dibujos y unen según sílaba inicial.

Materiales: ficha impresa o dibujada, lápices



1




1+3=4



2



sa





so



- **Tercera actividad:** Comentar características de cada estación del año, dando énfasis a la primavera, a continuación recorta y pegan las imágenes en el marco que corresponda.

Materiales: Ficha impresa, pegamento, tijeras





Viernes 24 de septiembre

- **Primera actividad:** Crearemos un portalápiz.

Materiales: Cono de confort, trozos de cartulina de colores, lápices scriptos, pegamento

- **Segunda actividad:** Ejercicios de MUSICAGRAMA

<https://www.youtube.com/watch?v=tgbYZWfeVaM>

Materiales: TICS

- **Segunda actividad:** Ejercicios de yoga.

<https://www.youtube.com/watch?v=ll67Ssif47o&t=107s>

¡Que tengas una excelente semana! ☺